

AJUDA DE BERÇO

BALANÇO
Dezembro 2015



RUBRICAS	NOTAS	Montantes expressos em EURO	
		PERÍODOS	
		2015	2014
ACTIVO			
Activo não corrente:			
Activos fixos tangíveis	5.3	45.520,94	27.982,77
Bens do património histórico e cultural.....			
Propriedades de investimento.....			
Activos intangíveis	6		224,89
Investimentos financeiros.....	17.1	1.671,23	726,46
Fundadores/beneméritos/patrocinadores/doadores/associados/membros...			
Outros		44.810,04	44.810,04
		92.002,21	73.744,16
Activo corrente:			
Inventários.....	9	47.495,31	42.503,80
Clientes.....	17.3	2.734,02	2.734,02
Adiantamentos a fornecedores.....	17.9	30,33	637,68
Estado e outros entes públicos.....	17.10	20.933,31	18.949,73
Fundadores/beneméritos/patrocinadores/doadores/associados/membros...	17.2	154.102,37	151.333,03
Outras contas a receber.....	17.4	2.476,61	9.766,14
Diferimentos.....	17.5	11.218,96	9.680,64
Outros activos financeiros.....	17.6	453.224,62	452.502,81
Caixa e depósitos bancários.....	17.7	1.887.363,34	1.510.192,34
Outros.....			
		2.579.578,87	2.198.300,19
Total do activo		2.671.581,08	2.272.044,35

Página 1 de 2

O Técnico Oficial de Contas

Ana F. Castro

A Direcção


 Patricia de Almeida Rodrigues


AJUDA DE BERÇO

BALANÇO
Dezembro 2015



RUBRICAS	NOTAS	Montantes expressos em EURO	
		PERÍODOS	
		2015	2014
FUNDOS PATRIMONIAIS E PASSIVO			
Fundos patrimoniais:			
Fundos.....			
Excedentes técnicos.....			
Reservas.....			
Resultados transitados.....		1.842.222,59	1.822.363,15
Excedentes de revalorização.....			
Outras variações nos fundos patrimoniais.....		662.468,12	277.239,92
	17.8	2.504.690,71	2.099.603,07
Resultado líquido do período.....		15.538,64	19.859,44
Total do fundo de capital		2.520.229,35	2.119.462,51
Passivo			
Passivo não corrente:			
Provisões.....			
Provisões específicas.....			
Financiamentos obtidos.....			
Outras contas a pagar.....			
Outros.....			
Passivo corrente:			
Fornecedores.....	17.9	7.317,33	11.025,13
Adiantamentos de clientes.....	17.3		
Estado e outros entes públicos.....	17.10	20.463,95	18.964,45
Fundadores/beneméritos/patrocinadores/doadores/associados/membros...	17.2	210,00	462,10
Financiamentos obtidos.....		4.151,19	4.116,00
Diferimentos.....	17.5	139,98	69,98
Outras contas a pagar.....	17.11	119.069,28	117.944,18
Outros passivos financeiros.....			
Outros.....			
		151.351,73	152.581,84
Total do passivo		151.351,73	152.581,84
Total dos fundos patrimoniais e do passivo		2.671.581,08	2.272.044,35

Página 2 de 2

O Técnico Oficial de Contas

Ana F. Castão

A Direcção


 Patricia Adelaide Rodrigues


AJUDA DE BERÇO

DEMONSTRAÇÃO DOS RESULTADOS POR NATUREZAS
 Dezembro 2015


Montantes expressos em EURO

RUBRICAS	NOTAS	PERÍODOS		2015	
		2015	2014	C.ACOLHIMENTO AV.CEUTA	C.ACOLHIMENTO MONSANTO
RENDIMENTOS E GASTOS					
Vendas e serviços prestados	10	74 298,90	73 538,68	37 219,76	37 079,14
Subsídios, doações e legados à exploração	12	1 044 517,09	982 169,58	518 687,70	525 829,39
Varição nos inventários da produção					
Trabalhos para a própria entidade					
Custo das mercadorias vendidas e das matérias consumidas	9	(123 829,06)	(94 531,22)	(69 407,67)	(54 421,39)
Fornecimentos e serviços externos	17 13	(225 869,79)	(211 551,06)	(95 542,53)	(130 327,26)
Gastos com o pessoal	15	(810 713,74)	(782 423,34)	(410 092,16)	(400 621,58)
Ajustamentos de inventários (perdas/reversões)					
Impandade de dívidas a receber (perdas/reversões)					
Provisões específicas (aumentos/reduções)					
Outras impandades (perdas/reversões)			(407,70)		
Aumentos/reduções de justo valor		721,83		360,87	360,96
Outros rendimentos e ganhos	17 14	88 625,46	74 479,25	43 986,25	44 639,21
Outros gastos e perdas	17 15	(18 075,38)	(7 441,84)	(9 859,90)	(8 215,48)
Resultados antes de depreciações, gastos de financiamento e impostos		29 675,31	33 832,35	15 352,32	14 322,99
Gastos/reversões de depreciação e de amortização	5+6	(14 136,67)	(13 972,91)	(5 144,44)	(8 992,23)
Resultado operacional (antes de gastos de financiamento e impostos)		15 538,64	19 859,44	10 207,88	5 330,76
Juros e rendimentos similares obtidos					
Juros e gastos similares suportados					
Resultado antes de impostos		15 538,64	19 859,44	10 207,88	5 330,76
Imposto sobre o rendimento do período					
Resultado líquido do período		15 538,64	19 859,44	10 207,88	5 330,76

O Técnico Oficial de Contas

Ana Rcastro

A Direcção


 Patrícia Adelaide Rodrigues